

ANEXO I

PLANO DE TRABALHO DOCENTE

1. IDENTIFICAÇÃO:

| | |
|--|------------------------------|
| DOCENTE: Paulo Sérgio Schneider | SHIAPE: 1306387 |
| REGIME DE TRABALHO: <input checked="" type="checkbox"/> Dedicção Exclusiva <input type="checkbox"/> 40 horas <input type="checkbox"/> 20 horas | |
| CONTRATO <input checked="" type="checkbox"/> Efetivo <input type="checkbox"/> Temporário | Data Contratação: 09/02/2015 |

2. ATIVIDADES DE ENSINO:

2.1 AULAS:

| COMPONENTE CURRICULAR/CURSO | CARGA HORÁRIA SEMANAL | | OBSERVAÇÕES |
|---|-----------------------|--------------|---------------------------------|
| | HORA-AULA | HORA-RELÓGIO | |
| Metrologia / Mecânica | 4 | 3,3 | 1º ano Noturno |
| Máquinas e Aparelhos Mecânicos / Mecânica | 5 | 4,2 | Matutino-DP |
| Manutenção / Mecânica | 4 | 3,3 | 2º ano Matutino |
| Manutenção / Mecânica | 4 | 3,3 | 2º ano Noturno |
| Elementos de Máquinas - Dependência | 2 | 1,7 | 3º Ensino M. Eletomec. Matutino |

2.2 ATIVIDADES DE MANUTENÇÃO DO ENSINO:

| TIPO DE ATIVIDADE | CARGA HORÁRIA SEMANAL | OBSERVAÇÕES |
|---|-----------------------|-------------|
| Preparação de aulas, avaliações e recursos didáticos para aulas | 4 h | |

2.3 ATIVIDADES DE APOIO AO ENSINO:

| TIPO DE ATIVIDADE | CARGA HORÁRIA SEMANAL | OBSERVAÇÕES |
|----------------------|-----------------------|-------------|
| Atendimento ao Aluno | 4 h | |

3. ATIVIDADES DE PESQUISA E/OU EXTENSÃO:

| TÍTULO | CARGA HORÁRIA SEMANAL | PROCESSO | OBSERVAÇÕES |
|---|-----------------------|----------------------|------------------------|
| Investigação Da Metodologia Para Disponibilização Regional De Orteses Utilizando Impressão 3D | 8 h | 23410.000700/2015-62 | Em Parceria Com Utfpr |
| Equipamento De Avaliação De Pacientes Em Pós-Reconstrução De Ligamento De Joelho | 8 h | 23410.000659/2016-13 | Em Parceria Com Utfpr. |

4. ATIVIDADES ADMINISTRATIVAS:


| FUNÇÃO | C.H. SEMANAL | OBSERVAÇÕES |
|--------|--------------|-------------|
| ----- | ----- | ----- |

5. OUTRAS ATIVIDADES (Não consideradas como carga horária regular):

| ATIVIDADE | OBSERVAÇÕES |
|-----------|-------------|
| ----- | ----- |



Docente



Direção de Ensino, Pesquisa e Extensão




Direção-Geral

| DISTRIBUIÇÃO DE CARGA HORÁRIA – DOCENTE | | | | SEMESTRE / ANO 2º / 2017 | |
|---|---------|-------|------------|-----------------------------|-------|
| Professor(a): PAULO SÉRGIO SCHNEIDER | | | | SIAPE: 1306387 | |
| MANHÃ | Segunda | Terça | Quarta | Quinta | Sexta |
| 1ª Aula | | PE | MAQ.AP.MEC | | MANUT |
| 2ª Aula | | PE | MAQ.AP.MEC | | MANUT |
| 3ª Aula | | PE | MAQ.AP.MEC | | MANUT |
| 4ª Aula | | PE | MAQ.AP.MEC | | MANUT |
| 5ª Aula | | PE | MAQ.AP.MEC | | AP |
| 6ª Aula | | | | | |
| TARDE | Segunda | Terça | Quarta | Quinta | Sexta |
| 1ª Aula | AP | PE | PE | AP | PE |
| 2ª Aula | ME | PE | PE | ELMAQ | PE |
| 3ª Aula | ME | PE | PE | ELMAQ | PE |
| 4ª Aula | ME | PE | PE | ME | PE |
| 5ª Aula | AA | PE | PE | AA | PE |
| 6ª Aula | AA | | | AA | |
| NOITE | Segunda | Terça | Quarta | Quinta | Sexta |
| 1ª Aula | MANUT | | | METROL | |
| 2ª Aula | MANUT | | | METROL | |
| 3ª Aula | MANUT | | | METROL | |
| 4ª Aula | MANUT | | | METROL | |
| 5ª Aula | | | | | |


AA - Atendimento ao Aluno
AD - Atividades Administrativas
AE - Apoio ao Ensino
AP - Aula Permanência
ME - Manutenção do Ensino
PE - Pesquisa/Extensão
PG - Pós-Graduação
[] - Nome da Disciplina



Assinatura Docente



Assinatura Direção de Ensino



Assinatura Direção-Geral